



MINISTERIO DE HACIENDA
DIRECCIÓN GENERAL DE IMPUESTOS INTERNOS
RNC. 4-0150625-4
"AÑO DE LA CONSOLIDACION DE LA SEGURIDAD ALIMENTICIA"
Estados de Resultados
Al 31 de marzo 2020
Valores en RDS

INGRESOS CORRIENTES

TRANSFERENCIAS CORRIENTES RECIBIDAS (Nota 17)	1,774,190,060.00
OTROS INGRESOS (Nota 18)	122,292,503.78
TOTAL DE INGRESOS	1,896,482,563.78

INGRESOS CORRIENTES


SERVICIOS PERSONALES (Nota 19)	896,454,975.15
SERVICIOS NO PERSONALES (Nota 20)	442,951,877.08
MATERIALES Y SUMINISTROS (Nota 21)	22,664,352.71
DONACIONES (Nota 22)	10,847,141.06
OTROS GASTOS INSTITUCIONALES (Nota 23)	2,787,039.76
TOTAL DE GASTOS	1,375,705,385.76

RESULTADO CORRIENTE DEL PERIODO

DEPRECIACION Y AMORTIZACIONES	520,777,178.02
-------------------------------	----------------

RESULTADOS NETO DEL PERIODO

421,543,684.20


Magín J. Díaz Domingo
Director General


Ramón E. Mena García
Gerente Administrativo y Financiero




Rossy Félix Cornielle
Enc. Departamento Contabilidad



MINISTERIO DE HACIENDA
DIRECCIÓN GENERAL DE IMPUESTOS INTERNOS
RNC. 4-0150625-4

"AÑO DE LA CONSOLIDACION DE LA SEGURIDAD ALIMENTICIA"

Balance General al 31 de marzo 2020

Valores en RDS

ACTIVOS

ACTIVOS CORRIENTES

DISPONIBILIDADES EN CAJA Y BANCOS (Nota 1)	1,322,624,397.65
DISPONIBILIDADES EN CAJA Y BANCOS REEMBOLSOS (Nota 2)	500,034,714.26
DISPONIBILIDAD FONDO REEMB. ISC DE COMBUSTIBLE (nota 3)	125,029,369.79
CUENTAS POR COBRAR (Nota 4)	4,112,566.77
RECURSOS PROPIOS PENDIENTES POR RECIBIR (Nota 5)	21,534,196.59
FONDO REEMBOLSO ISC PENDIENTE POR RECIBIR (Nota 6)	337,842,888.79
INVENTARIO DE CONSUMO (Nota 7)	139,045,873.29
TOTAL ACTIVOS CORRIENTES	2,450,224,007.14

ACTIVOS NO CORRIENTES

BIENES DE USO NETO (Nota 8)	1,898,926,289.03
BIENES INTANGIBLES (Nota 9)	155,042,577.75
OTROS ACTIVOS NO CORRIENTES (Nota 10)	38,830,684.53
TOTAL ACTIVOS NO CORRIENTES	2,092,799,551.31
TOTAL ACTIVOS	4,543,023,558.45

PASIVOS Y PATRIMONIO

PASIVOS CORRIENTES

DEDUCCIONES Y RETENCIONES POR PAGAR (Nota 11)	29,996,191.28
CUENTAS POR PAGAR (Nota 12)	255,183,963.16
OTRAS CUENTAS POR PAGAR (Nota 13)	518,489,267.40
AVANCE REEMBOLSOS TRIBUTARIOS POR PAGAR (Nota 14)	507,257,760.67
TOTAL PASIVOS CORRIENTES	1,310,927,182.51

PASIVOS NO CORRIENTES

INGRESO DIFERIDO PROYECTO MOTOCICLETA (Nota 15)	121,141,047.98
TOTAL PASIVOS	1,432,068,230.49

PATRIMONIO

PATRIMONIO INSTITUCIONAL (Nota 16)	752,211,140.50
TRANSFERENCIA Y DONACIONES DE CAPITAL (Nota 16)	187,586,180.05
RESULTADO DE EJERCICIOS ANTERIORES (Nota 16)	1,749,614,323.21
RESULTADO NETO DEL EJERCICIO (Nota 16)	421,543,684.20
TOTAL PATRIMONIO	3,110,955,327.96
TOTAL PASIVOS Y PATRIMONIO	4,543,023,558.45

Ramón E. Mena
Gerente Administrativo y Financiero

Magin J. Díaz Domingo
Director General



Rosy A. Félix Cornielle
Encargado Departamento Contabilidad



República Dominicana
MINISTERIO DE HACIENDA
DIRECCION GENERAL DE IMPUESTOS INTERNOS
RNC: 401-50625-4
" AÑO DE LA CONSOLIDACION DE LA SEGURIDAD ALIMENTARIA "

Notas a los Estados Financieros:
31 de marzo 2020

ACTIVOS CORRIENTES:

1.- Disponibilidad en Caja y Banco:

El efectivo en Caja y Banco lo conforman los balances conciliados en las cuentas bancarias de la DGII en bancos comerciales de la República Dominicana, más los fondos de caja general y caja chica. Al 31 de marzo 2020 el efectivo en caja y banco correspondía al siguiente detalle:

Caja General	558,046.25
Caja Chica	1,445,000.00
Operativa Recursos Propios	815,424,655.48
Cobros por Servicios CPA	54,815.75
Servicios Personales	396,630,275.73
Proyectos Estratégicos	<u>108,511,604.44</u>
	<u>1,322,624,397.65</u>

2.- Disponibilidad en Caja y Banco reembolsos Tributarios:

Corresponde al efectivo disponible en las cuentas Reembolsos Tributarios en el Banco de Reservas de la República Dominicana donde se depositan las transferencias provenientes desde el Ministerio de Hacienda destinadas única y exclusivamente para estos fines más el fondo de caja general para reembolsos tarjeta turista, según el siguiente detalle:

Caja General RT tarjeta turista	25,786.38
Fondo especial reembolso tributario	491,448,483.39
Fondo reembolso personas físicas	8,192,551.81
Fondo reembolso tarjeta turista	<u>367,892.68</u>
	<u>500,034,714.26</u>

3.- Transferencia Fondo ISC de Combustible:

Corresponde al efectivo disponible en el Banco de Reservas de la República Dominicana para el pago de la devolución de los impuestos selectivos al consumo de combustibles fósiles.

4.- Cuentas por Cobrar :

Corresponde al cobro de las consultas realizadas por las instituciones financieras, anticipo a proveedores y empleados, según el siguiente detalle:

Cuentas a cobrar consultorías electrónicas	40,000.00
Cuentas a cobrar empleados	443,899.86
Anticipo a Proveedores órdenes de compra	2,305,949.36
Otras Cuentas Por Cobrar	<u>1,322,717.55</u>
	<u>4,112,566.77</u>

5.- Recursos propios pendientes de recibir:

Se registran las partidas pendientes de transferir por la Tesorería Nacional, correspondientes a los cobros por servicios ofrecidos por la Institución, depositados en la Cuenta Única del Tesoro.

6.- Fondo Reembolso ISC pendiente por recibir:

Corresponde a las partidas de reembolsos tributarios por impuesto selectivo a los combustibles recibidos de los contribuyentes, cuyas partidas presupuestarias no han sido recibidas por la Institución para cumplir con estos compromisos.

7.- Inventario de consumo:

Registro de mercancías o artículos gastables utilizados para las operaciones de la Institución, así como la adquisición de chapas de vehículos utilizados para venta al contribuyente, según el siguiente detalle:

Inventario productos terminados de imprenta	145.82
Inventario especies timbradas y valores	8,181,262.63
Inventario de suministro y material gastable	46,080,300.96
Chapas de vehículos	26,626,822.52
Inventario productos Proyectos Estratégicos	54,790,163.92
Inventario materia prima de imprenta	<u>3,367,177.44</u>
	<u>139,045,873.29</u>

ACTIVOS NO CORRIENTES

8.- Bienes de Uso Neto:

Se registran las propiedades y bienes tangibles destinados a servir a las operaciones de la Institución, al 31 de marzo 2020, estas cuentas presentan el siguiente detalle:

Terreno	562,178,291.66
Edificios	823,265,030.88
Maquinarias y Equipos	1,722,045,506.68
Edificaciones en proceso	<u>85,667,513.57</u>
Total Bienes en Uso	<u>3,193,156,342.79</u>
Menos: Depreciación acumulada Bienes en Uso	<u>1,294,230,053.76</u>
Total menos Depreciación	<u>1,898,926,289.03</u>

9.- Bienes intangibles:

Se registran las licencias y softwares utilizados en nuestros sistemas de información, según el siguiente detalle:

Licencias	297,585,155.87
Software	18,157,002.10
Menos: Amortización licencia y softwares	<u>160,699,580.22</u>
Total activos intangibles	<u>155,042,577.75</u>

OTROS ACTIVOS NO CORRIENTES:

10.- Depósitos y Fianzas en Garantía:

Son los depósitos por alquileres de locales dado en garantía, las fianzas en contratos de Servicios, Luz, Agua, etc., así como los pagos emitidos a Programa de las Naciones Unidas para el Desarrollo (PNUD), según contrato firmado, para el Fortalecimiento Institucional y Operativo de la Institución. al 31 de marzo 2020 el detalle es el siguiente:

Miledy Alt. Suarez Castillo	Colecturía Cotuí	155,517.24
Francisco Doñe Encarnación	Estafeta Villa Altigracia	14,000.00
Constructora Elam	Adm. Zona Oriental	1,799,875.77
Roberto Leonel Taveras Salcedo	Adm. Higuey	365,050.96
Margarita Bermúdez.	OGC Santiago	1,000,000.00
Leonardo, S.A.	CF. Máximo Gómez	533,699.67
Omar Ramírez	Estafeta Villa Altigracia	50,001.00
Simón Bolívar Belliard	Colecturía Jarabacoa	105,000.00
Inversiones Hani, S.A.	Adm. La Feria	1,116,753.00
Investigaciones & Mercado, SRL	Adm. La Fe	1,879,120.00
Constructora Chardoin, S.A.	Adm. Villa Mella	550,000.00
Haina International Terminal	Estafeta Haina	242,752.03
Antonio Fernández García	Vivienda Puerto Plata	105,000.00
Carmen Luisa Suarez	Planta Colecturía Cotuí	19,500.00
Plaza Plamií	Centro Serv. Las Terrenas	50,566.45
Grupo Ramos	Administración La Romana	1,577,702.00
Grupo Ramos	Adm. San Cristóbal	1,559,519.60
Retsaum Investments	Administración Bonao	258,115.51
Centros del Caribe	Administración Los Mina	915,462.83
Luis Osiris Bravo	Vivienda Nagua	76,800.00
Inmobiliaria Berdign	Administración Moca	260,000.00
Constructora Vicasa	Administración Santiago	958,706.00
Silvia Ylaria Paulino	Vivienda OGC Santiago	67,600.00
Inversiones San Carlos, SRL	Centro masivo Veh. Motor	1,535,664.00
Stefano Capitaneli	Administración Boca Chica	317,481.12
Angela Sozzi	Administración Boca Chica	250,185.00
Miguel Antonio Leonardo	Administración Higuey	45,557.78
Ayuntamiento San Juan	Adm. San Juan	323,325.00
Centros del Caribe	Adm. Los Mina	337,012.01
Inversiones Mi Retiro	Adm. Punta Cana-Bávaro	730,495.58
Inversiones PRF	Administración La Vega	178,633.46
Fiduciaria Universal	Adm. Zona Oriental	1,693,474.29
Almacenes Melania	Administración Cotuí	165,000.00
Inmobiliaria Leonel Taveras	Depósito Adm. Higuey	183,901.88
Cedar Hill International	Desarrollo Tecnología	492,270.00
Morel, SRL	Administración Mao	296,610.17

Inmobiliaria e Inv. Anabel	Administración Nagua	311,400.00
Austria Elvira Alcántara	Vivienda Adm. San Juan	78,000.00
Cristina Sierra Ferreras	Vivienda Adm. Barahona	16,000.00
Inversiones PRF, SRL	Administración San Fco.	215,909.45
Gil Bernardo Castillo	Vivienda Adm. Bávaro	75,329.10
Bernardo Ant. Cordones	Vivienda Adm. Romana	105,921.27
Juan Bautista Domínguez	Adm. Máximo Gómez	2,219,588.80
García Goyco & Asociados	Colecturía Jarabacoa	100,000.00
Cia. Margarita de Bermúdez	Administración Santiago	3,589,282.66
Plaza Valverde	Vivienda Adm. Mao	69,200.00
Yohanny de León Duarte	Vivienda Bonao	104,718.24
Antares del Caribe	Adm. Los Próceres	2,951,663.66
FIANZAS		
Compañía de Luz Las Terrenas		5,000.00
Edeeste		1,239,103.03
Inapa		2,500.00
Aguas CapCana		19,491.88
Cap Cana Caribe		47,630.00
Consortio Energético. Pta.Cana		<u>419,293.75</u>
		31,780,384.19
Otros Gastos pagados por adelantado –PNUD		7,050,300.34
		<u>38,830,684.53</u>

PASIVOS CORRIENTES

11.- Deduciones y Retenciones por pagar:

Están conformadas por las retenciones por pagar al colector de impuestos internos, Tesorería de la Seguridad Social, por retenciones a empleados y proveedores, al 31 de marzo 2020, se detalla de la siguiente manera:

Retención ISR	4,716,930.29
Seguridad Social (Ley 87-01)	12,232,447.99
Savica (Seguro de Vida)	84,675.00
Fundapec	92,595.00
Otras retenciones de empleados	448,796.51
Ret. ISR persona física	208,495.89
Anticipo ISR	6,669,678.49
Ret. ISR alquiler persona física	143,676.02
Itbis persona jurídica	4,723,409.98
Ret. Norma 7-2007	54,124.49
Itbis Persona física	<u>621,361.62</u>
	<u>29,996,191.28</u>

12.- Cuentas por Pagar:

Las cuentas por pagar la conforman los compromisos adquiridos por bienes y servicios con los proveedores y empleados, así como acuerdos de pago con Instituciones, al 31 de marzo 2020 se compone de la manera siguiente:

Cuentas a pagar Proveedores	248,246,237.52
Cuentas por pagar sueldos e indemnizaciones	204,581.39
Cuentas por pagar acuerdos Institucionales	63,450.00
Provisión contratos y gastos fijos	3,387,835.58
Otras provisiones por pagar	2,378,465.43
Fondo de terceros por pagar	809,710.10
Fondo por pagar Codía	31,859.90
Cuentas por pagar Colectora	2,000.00
Itbis por pagar alquiler	<u>59,823.24</u>
	<u>255,183,963.16</u>

13.- Otras cuentas por pagar:

Es el pasivo creado para atender las solicitudes de reembolsos tributarios recibidas de los Contribuyentes, al 31 de marzo 2020 presenta balance de **RD\$518,489,267.40**

14.- Avance reembolsos tributarios por pagar:

Corresponde a los ingresos recibidos del Ministerio de Hacienda para cumplir con los reembolsos tributarios, cuyos valores a la fecha están pendientes de solicitarse por parte de los contribuyentes.

PASIVOS NO CORRIENTES

15.- Ingreso Diferido Proyecto Motocicleta:

Corresponde a los ingresos recibidos del Ministerio de Hacienda para el Proyecto Motocicleta cuyos valores a la fecha están disponibles para ser ejecutados.

PATRIMONIO

16.- Patrimonio Institucional:

Corresponde a las transferencias y contribuciones de capital recibidas, así como la acumulación de los resultados de cada ejercicio contable, según el siguiente detalle:

Transferencias y Donaciones de Capital	752,211,140.50
Capital Institucional	187,586,180.05
Resultados Acumulados	1,749,614,323.21
Resultado del Periodo	<u>421,543,684.20</u>
Total Patrimonio Institucional	<u>3,110,955,327.96</u>

INGRESOS CORRIENTES

17.- Transferencias Corrientes recibidas:

Corresponde a las transferencias recibidas del Ministerio de Hacienda por concepto de asignación presupuestaria para la operatividad de la Institución.

18.- Otros Ingresos:

Se registran los ingresos internos por venta de servicios, según siguiente detalle:

Cobros por Servicios DGII	21,746,154.60
Venta de Marbetes	96,740,000.00
Venta de Sellos CPA	25,240.00
Servicio Consultoría Electrónica	195,000.00
Otros Ingresos no operacionales	<u>3,586,109.18</u>
Total Otros Ingresos	<u>122,292,503.78</u>

GASTOS CORRIENTES

19.- Servicios Personales:

Registro de los gastos incurridos por el personal de la Institución, al 31 de marzo 2020 presentando los siguientes balances:

Sueldos Fijos	587,374,384.38
Sueldos Personal Contratado	22,402,518.47
Sueldos Personal Pensionado	7,371,911.00
Sueldos Personal de Seguridad	24,022,115.00
Suplencias	217,089.46
Compensación Horas Extraordinarias	1,753,376.55
Viáticos fijos empleados	300,000.00
Bono vacacional	40,306,221.37
Regalía pascual	6,572.00
Compensación uso vehículos	37,548,364.03
Incentivos por recaudaciones	37,312,025.49
Prestaciones laborales:	16,430,330.79
Contribución seguro de salud	25,298,560.88
Contribución seguro de pensiones	29,664,001.19
Seguro Médico y de Vida	17,930,966.42
Seguro riesgo laboral	3,443,187.96
Alimentos y bebidas al personal	10,558,577.50
Gastos contratación al personal	833,294.91
Capacitación al personal en el país	5,379,054.53
Capacitación al personal en el exterior	4,729,272.20
Actividad Navidad	368,293.86
Honorarios Consultores	19,313,498.75
Asignación teléfono al personal	2,265,064.69
Otras atenciones al personal	<u>1,626,293.72</u>
Total Servicios personales	<u>896,454,975.15</u>

20.- Servicios no personales:

Registro de los gastos en que incurre la Institución para el desarrollo de sus actividades, al 31 de marzo 2020 el detalle es el siguiente:

Alquiler de edificios y locales	59,973,749.51
Alquiler equipos de transporte	2,684,395.53
Alquiler tierras y terrenos	3,163,952.99
Entrenamiento al contribuyente	607,167.43
Bienes muebles no capitalizables	2,159,092.27
Comisiones por recaudaciones en Bancos	10,119,194.00
Administración cobros impuestos	703,091.20
Servicios correos/ Couriers	1,409,259.61
Encuestas y estudios de mercado	2,169,130.28
Proyecto pasantía estudiantil	11,705.60
Relaciones públicas y protocolares	740,075.01
Responsabilidad Social	117,963.91
Alquiler viviendas Administradores Locales	879,034.11
Juegos gubernamentales	21,000.00
Cargos por servicios bancarios	2,455,548.56
Gastos reuniones ejecutivos	504,430.40
Dietas y hospedaje en el país	6,366,010.64
Peajes y parqueos	278,690.00
Gastos judiciales	2,990,641.19
Impuestos, derechos y tasas	15,009.00
Mantenimiento edificios	2,803,025.86

Mantenimiento y reparación equipos	209,308.22
Mantenimiento y reparación vehículos	1,723,065.81
Mantenimiento y reparación equipos oficina	1,909,486.62
Reparación y mantenimiento Equipos. Cómputos	282,527.40
Seguro responsabilidad civil	823,238.00
Seguros vehículos	6,138,052.74
Seguro contra incendio	17,916,507.41
Servicios electricidad	11,994,132.54
Servicios de agua	144,658.00
Servicios de residuos sólidos	198,847.00
Servicios externos	76,879,119.20
Publicidad periódicos	5,177,368.94
Servicios de teléfonos	6,024,334.11
Servicios de internet y páginas Web	5,190,888.41
Cuotas y suscripciones	174,232.40
Línea de Datos	9,472,080.28
Proyecto Marbete	5,390,976.69
Publicidad en Radio	2,770,814.85
Publicidad en Televisión	6,567,366.67
Publicidad en prensa escrita	129,800.00
Publicidad en internet	8,248,037.55
Honorarios agencias	1,083,135.43
Brochures, literaturas e información	1,310,564.64
Patrocinio en eventos	11,020,562.50
Comprobación denuncias	17,868.78
Impresoras fiscales	330,400.00
Proyecto Tecnología	19,835,059.90
Proyecto Construcciones y Mejoras	9,171,999.34
Proyecto Placa Presidencia	2,019,588.24
Mantenimiento y renovación Licencias	130,625,688.31
Total Servicios no personales	<u>442,951,877.08</u>

21- Materiales y suministros:

Registro de los gastos de papelería, útiles de oficina y suministro de combustibles en que incurre la Institución para el desarrollo de sus actividades, al 31 de marzo 2020 el detalle es el siguiente:

Materiales de limpieza	3,184,120.10
Formularios e impresiones	112,773.10
Materiales gastables de oficina	4,221,497.03
Especies timbradas y valores	1,527,728.10
Combustibles y lubricantes plantas	903,786.58
Combustibles y lubricantes vehículos	3,648,867.60
Productos y Útiles defensa y seguridad	186,434.42
Útiles menores médicos-quirúrgicos	23,827.17
Útiles de cocina y comedor	388,687.73
Chapa de vehículos	3,883,915.52
Material gastable equipos cómputos	4,518,644.38
Material gastable materia prima	64,070.98
Total materiales y suministros	<u>22,664,352.71</u>

22- Donaciones & Cuotas internacionales:


El total de donaciones al 31 de marzo 2020 fue de RD\$, según el siguiente detalle:


Ayudas y donaciones	7,525,000.00
Cuotas internacionales	1,231,537.20
Programa de Becas	590,603.86
Contribuciones y Patrocinios	1,500,000.00
Total Donaciones & Cuotas internacionales	<u>10,847,141.06</u>

23.- Otros Gastos Institucionales:

Al 31 de marzo 2020 el balance de los otros gastos Institucionales es el siguiente:

Pérdidas cambiarias realizadas	271,789.60
Proyecto PNUD	<u>2,515,250.16</u>
Total Otros Gastos Institucionales	<u>2,787,039.76</u>


Magín J. Díaz Domingo
Director General


Ramón E. Mena García
Gerente Administrativo y Financiero




Rossy Feliz Cornielle
Enc. Depto. Contabilidad



DIRECCIÓN GENERAL DE IMPUESTOS INTERNOS
RNC. 4-0150625-4
"AÑO DE LA CONSOLIDACION DE LA SEGURIDAD ALIMENTICIA"
Balance General marzo-febrero 2020
Valores en RDS

	Marzo	Febrero	Variación
ACTIVOS			
ACTIVOS CORRIENTES			
DISPONIBILIDADES EN CAJA Y BANCOS	1,322,624,397.65	1,173,648,511.38	148,975,886.27
TRANSFERENCIA FONDO REEMBOLSO TRIBUTARIO	500,034,714.26	562,660,636.56	(62,625,922.30)
TRANSFERENCIA FONDO REEMB. ISC DE COMBUSTIBLE	125,029,369.79	18,454,733.59	106,574,636.20
CUENTAS POR COBRAR	4,112,566.77	2,183,220.09	1,929,346.68
RECURSOS PROPIOS PENDIENTES POR RECIBIR	21,534,196.59	31,676,322.59	(10,142,126.00)
FONDO REEMBOLSO ISC PENDIENTE POR RECIBIR	337,842,888.79	403,951,915.83	(66,109,027.04)
INVENTARIO DE CONSUMO	139,045,873.29	133,957,403.41	5,088,469.88
TOTAL ACTIVOS CORRIENTES	2,450,224,007.14	2,326,532,743.45	123,691,263.69
ACTIVOS NO CORRIENTES			
BIENES DE USO NETO	1,898,926,289.03	1,903,750,757.44	(4,824,468.41)
BIENES INTANGIBLES	155,042,577.75	159,741,479.90	(4,698,902.15)
OTROS ACTIVOS NO CORRIENTES	38,830,684.53	40,335,237.93	(1,504,553.40)
TOTAL ACTIVOS NO CORRIENTES	2,092,799,551.31	2,103,827,475.27	(11,027,923.96)
TOTAL ACTIVOS	4,543,023,558.45	4,430,360,218.72	112,663,339.73
PASIVOS Y PATRIMONIO			
<u>PASIVOS CORRIENTES</u>			
DEDUCCIONES Y RETENCIONES POR PAGAR	29,996,191.28	47,171,748.34	(17,175,557.06)
CUENTAS POR PAGAR	255,183,963.16	86,118,811.67	169,065,151.49
OTRAS CUENTAS POR PAGAR	518,489,267.40	578,005,403.21	(59,516,135.81)
AVANCE REEMBOLSOS TRIBUTARIOS POR PAGAR	507,257,760.67	409,261,905.14	97,995,855.53
TOTAL PASIVOS CORRIENTES	1,310,927,182.51	1,120,557,868.36	190,369,314.15
<u>PASIVOS NO CORRIENTES</u>			
INGRESO DIFERIDO PROYECTO MOTOCICLETA	121,141,047.98	122,212,909.61	(1,071,861.63)
TOTAL PASIVOS	1,432,068,230.49	1,242,770,777.97	189,297,452.52
PATRIMONIO			
PATRIMONIO INSTITUCIONAL	752,211,140.50	752,211,140.50	0.00
TRANSFERENCIA Y DONACIONES DE CAPITAL	187,586,180.05	187,586,180.05	0.00
RESULTADO DE EJERCICIOS ANTERIORES	1,749,614,323.21	1,749,558,892.21	55,431.00
RESULTADO NETO DEL EJERCICIO	421,543,684.20	498,233,227.99	(76,689,543.79)
TOTAL PATRIMONIO	3,110,955,327.96	3,187,589,440.75	(76,634,112.79)
TOTAL PASIVOS Y PATRIMONIO	4,543,023,558.45	4,430,360,218.72	112,663,339.73


Ramón E. Mena
Gerente Administrativo y Financiero




Rosy A. Feliz Cornielle
Encargado Departamento Contabilidad



DIRECCIÓN GENERAL DE IMPUESTOS INTERNOS
RNC. 4-0150625-4
"AÑO DE LA CONSOLIDACION DE LA SEGURIDAD ALIMENTICIA"
Estado Resultados marzo-febrero 2020
Valores en RDS

	Marzo	Enero-Febrero	Variación
INGRESOS CORRIENTES			
TRANSFERENCIAS CORRIENTES RECIBIDAS	1,774,190,060.00	1,234,461,603.00	539,728,457.00
OTROS INGRESOS	122,292,503.78	100,974,986.91	21,317,516.87
TOTAL DE INGRESOS	1,896,482,563.78	1,335,436,589.91	561,045,973.87
GASTOS CORRIENTES			
SERVICIOS PERSONALES	896,454,975.15	586,874,026.54	309,580,948.61
SERVICIOS NO PERSONALES	442,951,877.08	166,257,382.41	276,694,494.67
MATERIALES Y SUMINISTROS	22,664,352.71	14,828,947.30	7,835,405.41
DONACIONES	10,847,141.06	2,115,603.86	8,731,537.20
OTROS GASTOS INSTITUCIONALES	2,787,039.76	1,121,660.10	1,665,379.66
TOTAL DE GASTOS	1,375,705,385.76	771,197,620.21	604,507,765.55
RESULTADO CORRIENTE DEL PERIODO	520,777,178.02	564,238,969.70	- 43,461,791.68
DEPRECIACION Y AMORTIZACIONES	99,233,493.82	66,005,741.71	33,227,752.11
RESULTADOS NETO DEL PERIODO	421,543,684.20	498,233,227.99	- 76,689,543.79

Ramón E. Mena García
Gerente Administrativo y Financiero



Rossy Félix Cornielle
Enc. Departamento Contabilidad

Renglones de gastos con variaciones significativas en el mes de marzo

Servicios no personales

Licencias	119,233,271.00
Proyectos Tecnología	8,512,902.00
Publicidad internet	6,080,452.00
Publicidad radio	2,617,415.00
Servicios externos (Sicpa)	72,306,188.00
Líneas de datos	5,670,026.00
	214,420,254.00